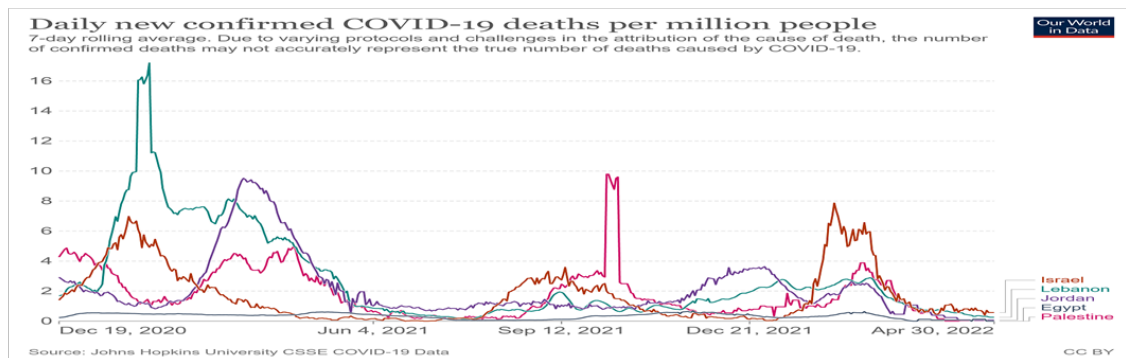
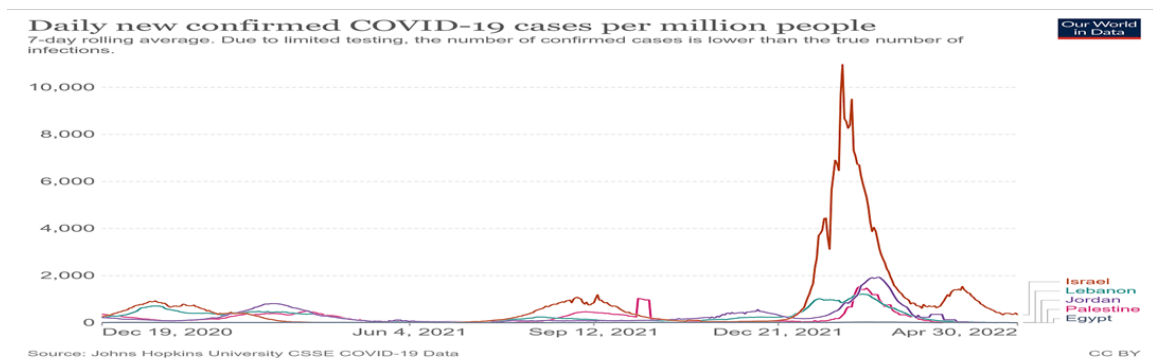
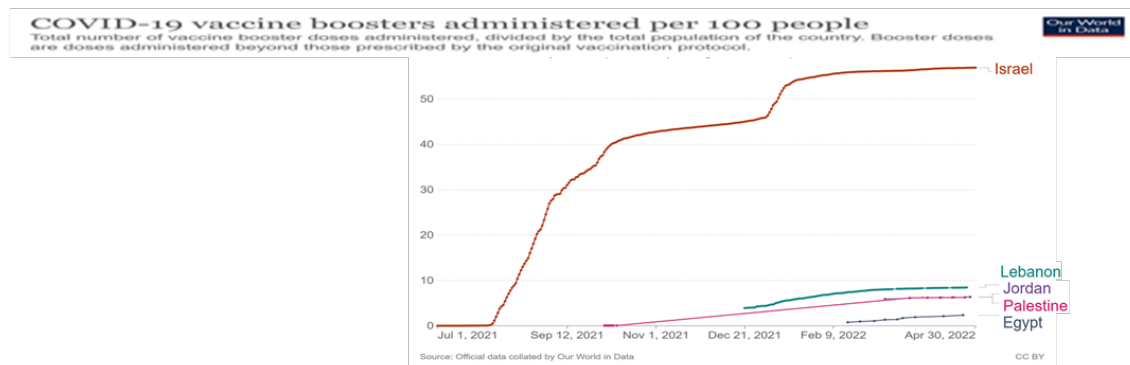
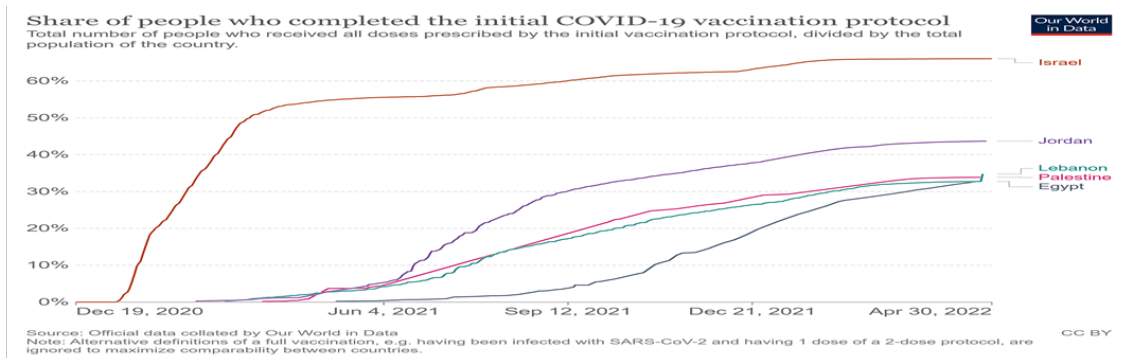


Fig. 1 COVID-19 vaccine second vaccination rate (%), booster vaccination rate (%), and number of new confirmed COVID-19 cases and deaths (seven-day average per million people) in Israel, Jordan, Egypt, Lebanon, and Palestine

イスラエル、ヨルダン、エジプト、レバノン、パレスチナにおける COVID-19 ワクチン 2 回接種割合 (%), ブースター接種割合 (%) 及び、感染者数と死亡者数 (100 万人あたり, 7 日平均)



出典 : Our World in Data (<https://ourworldindata.org/>)

http://cont.o.oo7.jp/50_1/p63fig1.pdf

菊池貴幸, 中谷英仁, 平井由里子, 福島雅典. COVID-19 ワクチンブースター接種でパンデミックを防止できるのか? 臨床評価. 2022; 50(1): 63-76.